

PRŮKAZ ENERGETICKÉ NÁROČNOSTI BUDOVY

vydaný podle zákona č. 406/2000 Sb., o hospodaření energií, a vyhlášky č. 78/2013 Sb., o energetické náročnosti budov

Ulice, číslo: **Patočkova 1641/71**

PSČ, místo: **Praha [554782]**

Typ budovy: **RD**

Plocha obálky budovy: **346,94 m²**

Objemový faktor tvaru A/V: **0,41 m²/m³**

Celková energeticky vztažná plocha: **245,80 m²**

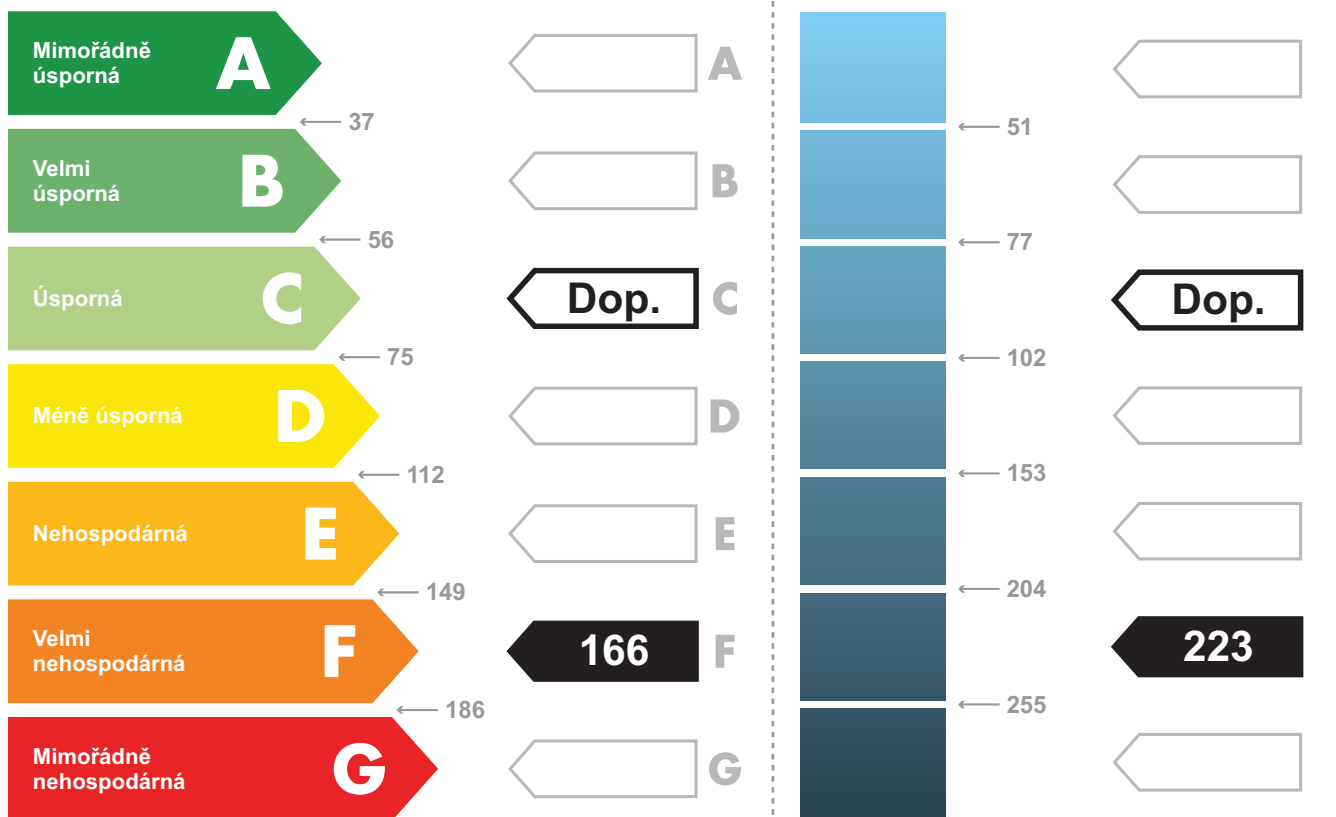


ENERGETICKÁ NÁROČNOST BUDOVY

Celková dodaná energie
(Energie na vstupu do budovy)

Neobnovitelná primární energie
(Vliv provozu budovy na životní prostředí)

Měrné hodnoty kWh/(m²·rok)



Hodnoty pro celou budovu
MWh/rok

40,7

54,8

DOPORUČENÁ OPATŘENÍ

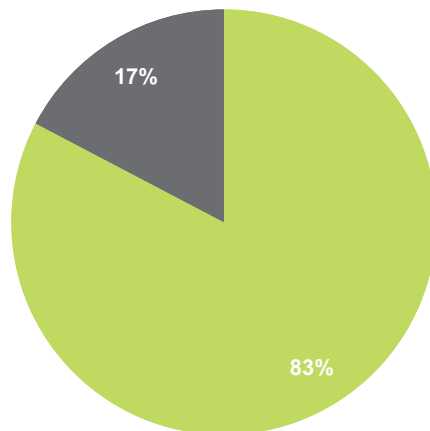
Opatření pro	Stanovena
Vnější stěny:	<input checked="" type="checkbox"/>
Okna a dveře:	<input type="checkbox"/>
Střechu:	<input checked="" type="checkbox"/>
Podlahu:	<input type="checkbox"/>
Vytápění:	<input checked="" type="checkbox"/>
Chlazení / klimatizaci:	<input type="checkbox"/>
Větrání:	<input type="checkbox"/>
Přípravu teplé vody:	<input checked="" type="checkbox"/>
Osvětlení:	<input checked="" type="checkbox"/>
Jiné:	<input type="checkbox"/>

Popis opatření je v protokolu průkazu a vyhodnocení jejich dopadu na energetickou náročnost je znázorněno šipkou

Doporučení

PODÍL ENERGOONOSITELŮ NA DODANÉ ENERGII

Hodnoty pro celou budovu
MWh/rok



■ CZT do 50% OZE - 33,7
■ Elektřina ze sítě - 7,0

UKAZATELE ENERGETICKÉ NÁROČNOSTI BUDOVY

	Obálka budovy	Vytápění	Chlazení	Větrání	Úprava vlhkosti	Teplá voda	Osvětlení
	U_{em} W/(m ² ·K)	Dílčí dodané energie					
		Měrné hodnoty kWh(m ² ·rok)					
Mimořádně úsporná							
A							
B							Dop.
C	Dop.	Dop.				14 Dop.	
D							14
E							
F							
G	1,09	137					
Mimořádně nevhodná							
Hodnoty pro celou budovu MWh/rok		33,8				3,4	3,5

Zpracovatel: Vít Králíček

Kontakt:

Osvědčení č.: 373

Vyhotoveno dne: 24.03.2018

Podpis:

PROTOKOL PRŮKAZU

Účel zpracování průkazu

<input type="checkbox"/> Nová budova	<input type="checkbox"/> Budova užívaná orgánem veřejné moci
<input type="checkbox"/> Prodej budovy nebo její části	<input type="checkbox"/> Pronájem budovy nebo její části
<input checked="" type="checkbox"/> Větší změna dokončené budovy	<input type="checkbox"/> Žádost o poskytnutí dotace
<input type="checkbox"/> Jiný účel zpracování :	

Základní informace o hodnocené budově

Identifikační údaje budovy	
Adresa budovy (místo, ulice, popisné číslo, PSČ) :	Patočkova 1641/71 Praha [554782]
Katastrální území :	Břevnov [729582]
Parcelní číslo :	819/2
Datum uvedení do provozu (nebo předpokládané uvedení do provozu) :	?
Vlastník nebo stavebník :	HLAVNÍ MĚSTO PRAHA svěřeno správa: Městská část Praha 6
Adresa :	Mariánské náměstí 2/2, Staré Město, 11000 Praha 1 Čs. armády 601/23, Bubeneč, 16000 Praha 6
IČ :	
Telefon :	
email :	

Typ budovy		
<input type="checkbox"/> Rodinný dům	<input type="checkbox"/> Bytový dům	<input type="checkbox"/> Budova pro ubytování a stravování
<input checked="" type="checkbox"/> Administrativní budova	<input type="checkbox"/> Budova pro zdravotnictví	<input type="checkbox"/> Budova pro vzdělávání
<input type="checkbox"/> Budova pro sport	<input type="checkbox"/> Budova pro obchodní účely	<input type="checkbox"/> Budova pro kulturu
<input type="checkbox"/> Jiné druhy budovy :		

Geometrické charakteristiky budovy		
Parametr	jednotky	hodnota
Objem budovy V (objem částí budovy s upravovaným vnitřním prostředím vymezený vnějšími povrchy konstrukcí obálky budovy)	[m ³]	837,3
Celková plocha obálky A (součet vnějších ploch konstrukcí ohraničujících objem budovy V)	[m ²]	346,9
Objemový faktor tvaru budovy A/V	[m ² /m ³]	0,414
Celková energeticky vztažná plocha A _e	[m ²]	245,8

Druhy energie (energonositelé) užívané v budově	
<input type="checkbox"/> Hnědé uhlí	<input type="checkbox"/> Černé uhlí
<input type="checkbox"/> Topný olej	<input type="checkbox"/> Propan - butan / LPG
<input type="checkbox"/> Kusové dřevo, dřevní štěpka	<input type="checkbox"/> Dřevěné peletky
<input type="checkbox"/> Zemní plyn	<input checked="" type="checkbox"/> Elektřina
<input type="checkbox"/> Jiná paliva nebo jiný typ zásobování :	
<input checked="" type="checkbox"/> Soustava zásobování tepelnou energií (dálkové teplo): <u>podíl OZE:</u> <input checked="" type="checkbox"/> do 50% včetně, <input type="checkbox"/> nad 50% do 80%, <input type="checkbox"/> nad 80%	
<input type="checkbox"/> Energie okolního prostředí : <u>účel:</u> <input type="checkbox"/> na vytápění, <input type="checkbox"/> pro přípravu teplé vody, <input type="checkbox"/> na výrobu elektrické energie	
Druhy energie dodávané mimo budovu	
<input type="checkbox"/> Elektřina	<input type="checkbox"/> Teplo <input checked="" type="checkbox"/> Žádné

Informace o stavebních prvcích a konstrukcích a technických systémech

A) stavební prvky a konstrukce

a.1) požadavky na součinitel prostupu tepla							
Konstrukce obálky budovy	Plocha A_j	Součinitel prostupu tepla			Splněno	Činitel teplotní redukce b_j	Měrná ztráta prostupem tepla $H_{T,j}$
		Vypočtená hodnota U_j	$e1 \cdot U_{N,20}$	Referenční hodnota $U_{N,20}/U_{rec,20}$			
	[m²]	[W/(m²·K)]	[W/(m²·K)]	[W/(m²·K)]	(ano/ne)	[-]	[W/K]
PDL1 podlaha	80,2	3,88	0,45	0,45 / 0,30	-	0,23	70,3
SO1 CPP600 k zemině	43,2	1,08	0,45	0,45 / 0,30	-	1,00	46,8
SO2 CPP600	12,5	1,08	0,30	0,30 / 0,25	-	1,00	13,5
OJD1 150/70	1,0	1,20	1,50	1,50 / 1,20	ANO	1,00	1,3
SO4 CPP450+ETICS180	83,6	0,24	0,30	0,30 / 0,25	ANO	1,00	19,9
OJD2 214/200	8,6	1,20	1,50	1,50 / 1,20	ANO	1,00	10,3
DO1 103/250	5,2	1,20	1,70	1,70 / 1,20	ANO	1,00	6,2
OJD3 240/150	7,2	1,20	1,50	1,50 / 1,20	ANO	1,00	8,6
SO3 CPP450	6,5	1,33	0,30	0,30 / 0,25	-	1,00	8,7
OJD4 180/150	16,2	1,20	1,50	1,50 / 1,20	ANO	1,00	19,4
SCH1 střecha	82,8	1,48	0,24	0,24 / 0,16	-	1,00	122,6
Tepelné vazby mezi konstrukcemi	346,9	0,150		-	-	1,00	52,0
Celkem	346,9						379,6

Poznámka

Hodnocení splnění požadavku ve sloupci Splněno je vyžadováno jen u větší změny dokončené budovy a při jiné, než větší změně dokončené budovy v případě plnění požadavku na energetickou náročnost budovy podle § 6 odst. 2 písm. c).

a.2) požadavky na průměrný součinitel prostupu tepla			
Zóna	Převažující návrhová vnitřní teplota	Objem zóny	Referenční hodnota průměrného součinitele prostupu tepla zóny
	$\Theta_{im,j}$	V_j	$U_{em,R,j}$
	[°C]	[m³]	[W/(m²·K)]
Zóna 1 - administrativní budova	20,0	837,3	0,41

Budova	Průměrný součinitel prostupu tepla budovy		
	Vypočtená hodnota U_{em} ($U_{em} = H_T/A$)	Referenční hodnota $U_{em,R}$ ($U_{em,R} = \Sigma(V_i \cdot U_{em,R,i})/V$)	Splněno
	[W/(m²·K)]	[W/(m²·K)]	(ano/ne)
	1,094	0,413	NE

Poznámka

Hodnocení splnění požadavku je vyžadováno u nové budovy, budovy s téměř nulovou spotřebou energie a u větší změny dokončené budovy v případě plnění požadavku na energetickou náročnost budovy podle § 6 odst. 2 písm. a) a písm. b).

B) technické systémy

b.1.a) vytápění							
Hodnocená budova / zóna	Typ zdroje	Ergo-nositel	Pokrytí dílčí potřeby energie na vytápění	Jmenovitý tepelný výkon	Účinnost výroby energie zdrojem tepla $\eta_{H,gen}$ nebo $COP_{H,gen}$	Účinnost distribuce energie na vytápění $\eta_{H,dis}$	Účinnost sdílení energie na vytápění $\eta_{H,em}$
	[-]	[-]	[%]	[kW]	[%]/[-]	[%]	[%]
Referenční budova	x	x	x	x	80,0	85,0	80,0
administrativní budova	předávací stanice	CZT do 50% OZE	100,0	30,0	98,0	87,0	88,0

b.1.b) požadavky na účinnost technického systému k vytápění				
Hodnocená budova / zóna	Typ zdroje	Účinnost výroby energie zdrojem tepla $\eta_{H,gen}$ nebo $COP_{H,gen}$	Účinnost výroby energie referenčního zdroje tepla $\eta_{H,gen,rq}$ nebo $COP_{H,gen}$	Požadavek splněn
	[-]	[%]/[-]	[%]/[-]	[ano/ne]
administrativní budova	předávací stanice	98,0	80,0	ANO

Poznámka

Hodnocení splnění požadavku ve sloupci Splněno je vyžadováno jen u větší změny dokončené budovy a při jiné, než větší změně dokončené budovy v případě plnění požadavku na energetickou náročnost budovy podle § 6 odst. 2 písm. c).

b.5.a) příprava teplé vody (TV)								
Hodnocená budova / zóna	Systém přípravy TV v budově	Ergo-nositel	Pokrytí dílčí potřeby energie na přípravu teplé vody	Jmenovitý výkon pro ohřev TV	Objem zásobníku TV	Účinnost zdroje tepla pro přípravu teplé vody $\eta_{W,gen}$ nebo $COP_{W,gen}$	Měrná tepelná ztráta zásobníku teplé vody $Q_{W,st}$	Měrná tepelná ztráta rozvodů teplé vody $Q_{W,dis}$
	[-]	[-]	[%]	[kW]	[litry]	[%]/[-]	[Wh/(l·den)]	[Wh/(m·den)]
Referenční budova	x	x	x	x	x	85	7	150
zásobník TUV	lokální	Elektrina ze sítě	100,0	0,0	120	94,0	1,4	150,0

b.5.b) požadavky na účinnost technického systému k přípravě teplé vody				
Hodnocená budova / zóna	Typ systému k přípravě teplé vody	Účinnost zdroje tepla pro přípravu teplé vody $\eta_{W,gen}$ nebo $COP_{W,gen}$	Účinnost referenčního zdroje tepla pro přípravu teplé vody $\eta_{W,gen,rq}$ nebo $COP_{W,gen}$	Požadavek splněn
	[-]	[%]/[-]	[%]/[-]	[ano/ne]
zásobník TUV	lokální	94,0	85,0	ANO

Poznámka

Hodnocení splnění požadavku ve sloupci Splněno je vyžadováno jen u větší změny dokončené budovy a při jiné, než větší změně dokončené budovy v případě plnění požadavku na energetickou náročnost budovy podle § 6 odst. 2 písm. c).

b.6) osvětlení				
Hodnocená budova / zóna	Typ osvětlovací soustavy	Pokrytí dílčí potřeby energie na osvětlení	Celkový elektrický příkon osvětlení budovy	Průměrný měrný příkon pro osvětlení vztažený k osvětlenosti zóny $p_{L,ix}$
	[-]	[%]	[kW]	[W/(m ² ·lx)]
Referenční budova	x	x	x	0,02
administrativní budova	standardní soustava	100,0	0,938	0,03
administrativní budova	standardní soustava	100,0	0,252	0,05
administrativní budova	standardní soustava	100,0	0,334	0,05
Budova celkem			1,523	

Energetická náročnost hodnocené budovy**a) seznam uvažovaných zón a dílčí dodané energie v budově**

Hodnocená budova zóna	Vytápění EP _H	Chlazení EP _C	Nucené větrání EP _F		Příprava teplé vody EP _W	Osvětlení EP _L	Výroba z OZE nebo kombinované výroby elektřiny a tepla	
			NV1	NV2			OZE I	OZE E
Zóna 1	<input checked="" type="checkbox"/>	<input type="checkbox"/>	<input type="checkbox"/>		<input checked="" type="checkbox"/>	<input checked="" type="checkbox"/>	<input type="checkbox"/>	<input type="checkbox"/>

Nucené větrání : NV1 - bez úpravy vlhčením NV2 - s úpravou vlhčením

Výroba z OZE : OZE I - pro budovu OZE E - i dodávku mimo budovu

b) dílčí dodané energie

	Budova	Potřeba energie	Vypočtená spotřeba energie	Pomocná energie	Dílčí dodaná energie	Měrná dílčí dodaná ener. na celkovou energeticky vztažnou plochu AE
		[kWh/rok]	[kWh/rok]	[kWh/rok]	[kWh/rok]	[kWh/(m ² ·rok)]
Vytápění	Referenční	6 380	15 126	107	15 234	62,0
	Hodnocená	25 248	33 651	114	33 765	137,4
Chlazení	Referenční	0	0	0	0	0,0
	Hodnocená	0	0	0	0	0,0
Větrání	Referenční			0	0	0,0
	Hodnocená			0	0	0,0
Úprava vzduchu	Referenční			0	0	0,0
	Hodnocená			0	0	0,0
Příprava TV	Referenční	2 014	3 984	0	3 984	16,2
	Hodnocená	2 014	3 419	0	3 419	13,9
Osvětlení	Referenční	2 504	2 504	0	2 504	10,2
	Hodnocená	3 515	3 515	0	3 515	14,3

c) výroba energie umístěná v budově, na budově nebo na pomocných objektech

Typ výroby	Využitelnost vyrobené energie	Vyrobená energie	Faktor celkové primární energie	Faktor neobnovitelné primární energie	Celková primární energie	Neobnovitelná primární energie
jednotky		[kWh/rok]	[-]	[-]	[kWh/rok]	[kWh/rok]
Kogenerační jednotka EP _{CHP} - teplo	Budova					
	Dodávka mimo budovu					
Kogenerační jednotka EP _{CHP} - elektřina	Budova					
	Dodávka mimo budovu					
Fotovoltaické panely EP _{PV} - elektřina	Budova					
	Dodávka mimo budovu					
Solární termické systémy Q _{H,sc,sys} - teplo	Budova					
	Dodávka mimo budovu					
Jiné	Budova					
	Dodávka mimo budovu					

d) rozdělení dílčích dodaných energií, celkové primární energie a neobnovitelné primární energie podle energonositelů

Energonositel	Dílčí vypočtená spotřeba energie/ Pomocná energie	Faktor celkové primární energie	Faktor neobnovitelné primární energie	Celková primární energie	Neobnovitelná primární energie
	[kWh/rok]	[-]	[-]	[kWh/rok]	[kWh/rok]
Elektřina ze sítě	7 049	3,2	3,0	22 555	21 146
CZT do 50% OZE	33 651	1,1	1,0	37 016	33 651
Celkem	40 699	x	x	59 571	54 796

e) požadavek na celkovou dodanou energii

(6)	Referenční budova	[kWh/rok]	21 729,7	Splněno (ano/ne)	NE
(7)	Hodnocená budova		40 699,1		
(8)	Referenční budova	[kWh/(m ² ·rok)]	88,4		
(9)	Hodnocená budova		165,6		

f) požadavek na neobnovitelnou primární energii - Výpočet referenční hodnoty požadovaný po 1.1.2015

(10)	Referenční budova	[kWh/rok]	28 012,6	Splněno (ano/ne)	NE
(11)	Hodnocená budova		54 796,2		
(12)	Referenční budova	[kWh/(m ² ·rok)]	114,0		
(13)	Hodnocená budova		222,9		

g) primární energie hodnocené budovy

(14)	Celková primární energie	[kWh/rok]	59 570,9
(15)	Obnovitelná primární energie	[kWh/rok]	4 774,8
(16)	Využití obnovitelných zdrojů energie z hlediska primární energie	[%]	8,0

**Analýza technické, ekonomické a ekologické proveditelnosti alternativních systémů
dodávek energie u nových budov a u větší změny dokončených budov**

Posouzení proveditelnosti				
Alternativní systémy	Místní systémy dodávky energie využívající energii z OZE	Kombinovaná výroba elektřiny a tepla	Soustava zásobování tepelnou energií	Tepelné čerpadlo
Technická proveditelnost	Ano	Ne	Ne	Ano
Ekonomická proveditelnost	Ano	Ne	Ne	Ano
Ekologická proveditelnost	Ano	Ne	Ne	Ano
Doporučení k realizaci a zdůvodnění	Možná zlepšení: zlepšení parametrů obálky budovy, využití obnovitelných zdrojů energie (například tepelné čerpadlo pro vytápění a ohřev TUV), použití nuceného větrání s rekuperací, použití efektivnějšího způsobu osvětlení a pomocných energií, lepší izolace rozvodů, využití termických a fotovoltaických kolektorů.			
Datum vypracování analýzy	24.3.2018			
Zpracovatel analýzy	Vít Králíček			
Energetický posudek	povinnost vypracovat energetický posudek		Ne	
	energetický posudek je součástí analýzy		Ne	
	datum vypracování energetického posudku			
	zpracovatel energetického posudku			

**Stanovení doporučených opatření
pro snížení energetické náročnosti budovy**


Popis opatření			
	Předpokládaná dodaná energie	Předpokládaná úspora celkové dodané energie	Předpokládaná úspora celkové neobnovitelné primární energie
	[MWh/rok]	[kWh/rok]	[kWh/rok]
<u>Stavební prvky a konstrukce budovy:</u>			
zlepšení parametrů	-	14000	20000
	-	0	0
	-	0	0
	-	0	0
	-	0	0
	-	0	0
<u>Technické systémy budovy:</u>			
vytápění			
	29,5	4000	6000
chlazení			
	0,0	0	0
větrání			
	0,0	0	0
úprava vlhkosti vzduchu			
	0,0	0	0
příprava teplé vody			
	4,0	1600	2000
osvětlení			
	2,0	1500	4500
<u>Obsluha a provoz systémů budovy:</u>			
	-	0	0
<u>Ostatní</u>			
	-	0	0
	-	0	0
	-	0	0
	-	0	0
<u>Celkem</u>	36	21100	32500

Posouzení vhodnosti doporučených opatření				
Opatření	Stavební prvky a konstrukce budovy	Technické systémy budovy	Obsluha a provoz systémů budovy	Ostatní
Technická vhodnost	Ano	Ano	Ano	Ano
Funkční vhodnost	Ano	Ano	Ano	Ano
Ekonomická vhodnost	Ano	Ano	Ano	Ano
Doporučení k realizaci a zdůvodnění	Možná zlepšení: zlepšení parametrů obálky budovy, využití obnovitelných zdrojů energie (například tepelné čerpadlo pro vytápění a ohřev TUV), použití nuceného větrání s rekuperací, použití efektivnějšího způsobu osvětlení a pomocných energií, lepší izolace rozvodů, využití termických a fotovoltaických kolektorů.			
Datum vypracování doporučených opatření	24.3.2018			
Zpracovatel navržených doporučených opatření	Vít Králíček			
Energetický posudek	energetický posudek je součástí posouzení navržených doporučených opatření		Ne	
	datum vypracování energetického posudku			
	zpracovatel energetického posudku			

Závěrečné hodnocení energetického specialisty

Nová budova nebo budova s téměř nulovou spotřebou energie	
Splňuje požadavek podle §6 odst.1	
Třída energetické náročnosti budovy pro celkovou dodanou energii	
Větší změna dokončené budovy nebo jiná změna dokončené budovy	
Splňuje požadavek podle §6 odst.2 písm. a)	NE
Splňuje požadavek podle §6 odst.2 písm. b)	NE
Splňuje požadavek podle §6 odst.2 písm. c)	ANO
Plnění požadavků na energetickou náročnost budovy se nevyžaduje	
Třída energetické náročnosti budovy pro celkovou dodanou energii	F
Budova užívaná orgánem veřejné moci	
Třída energetické náročnosti budovy pro celkovou dodanou energii	
Prodej nebo pronájem budovy nebo její části	
Třída energetické náročnosti budovy pro celkovou dodanou energii	
Jiný účel zpracování průkazu	
Třída energetické náročnosti budovy pro celkovou dodanou energii	

Identifikační údaje energetického specialisty, který zpracoval průkaz

Jméno a příjmení	Vít Králíček
Číslo oprávnění MPO	373
Podpis energetického specialisty	

Evidenční číslo ENEX

Evidenční číslo ENEX	145127.0
----------------------	----------

Datum vypracování průkazu

Datum vypracování průkazu	24.03.2018
---------------------------	------------

Zdroj informací

Zdroj informací	http://www.mpo-efekt.cz/cz/ekis/i-ekis
-----------------	---